

エコサーバー

WS-007

取扱説明書

はじめに

このたびはWS-007を、お買い上げ頂きまして、まことにありがとうございます。ご使用になる前に、この取扱説明書をよくお読みになり、安全に正しくご使用くださいますようお願い申し上げます。

- ご使用前に、一度洗ってからお使い下さい。
- セットした水は、なるべくお早めにお召し上がり下さい。

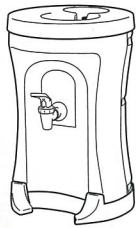
取り扱い上のご注意

- ・ 水以外の使用をしないで下さい。
- ・ 火のそばに置かないで下さい。
- ・ たわしまたはみがき粉でみがくと、キズがつくことがあります。
- ・ 床が丈夫で水平なところに確実に設置して下さい。
- ・ 転倒・落下によるケガの原因になる事があります。
- ・ 転倒防止のため、同梱品の転倒防止プレートを本体に装着してご使用下さい。

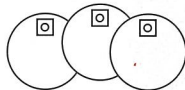
■ 同梱品確認のお願い

セッティングをはじめる前に、以下のものが同梱されているかどうか確認して下さい。

◆ WS-007 (本体)



◆ 転倒防止プレート 3枚



◆ ビス 3本



◆ シリコンゴム 3枚

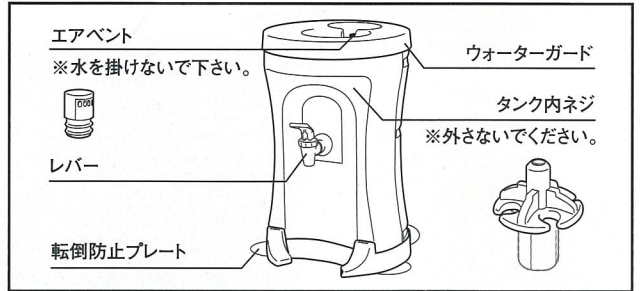


◆ 取扱説明書 (本紙) 1枚

■ 製品の仕様

型番	WS-007			
外形寸法	高さ：340mm 直径：215mm			
製品重量	1040g			
	本体、その他	パッキン類	ビス	タンク内ネジ
原料	ポリプロピレン	シリコンゴム	SUS304	ポリアセタール
耐熱温度	100℃	140℃		120℃
耐冷温度	-10℃	-30℃		-10℃

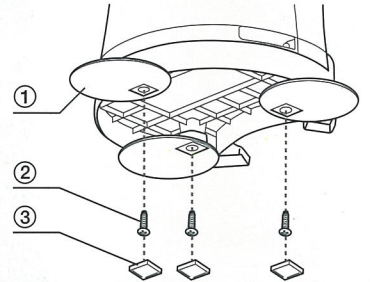
■ 各部の名称



■ 転倒防止プレートの取付方

本体底面に転倒防止プレートを取り付けて安全にお使い下さい。

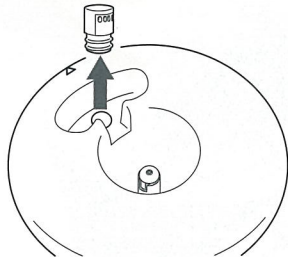
- ① 転倒防止プレートをはめる。
- ② ビスを取り付ける。
- ③ シリコンゴムを貼り付ける。



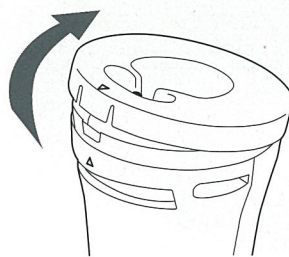
ご家庭でのメンテナンス

快適にご使用いただくために、ボトル交換時の各部清掃をお願いいたします。

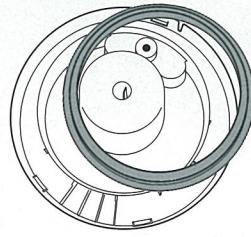
① エアイベントを外す。



② ウォーターガードを外す。



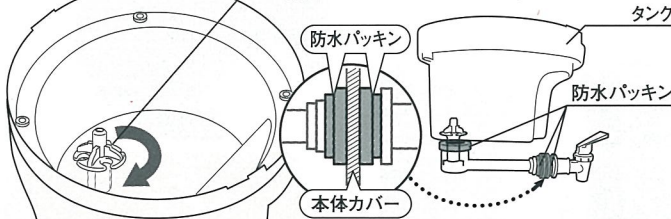
③ ウォーターガードのパッキンを外して中性洗剤で洗う。



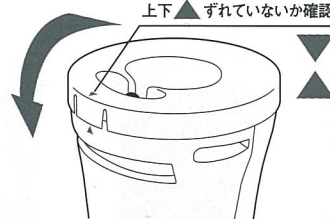
④ レバーを上げてコックを全開の状態にする。 ※ 水が残っている場合に水が出るので注意!



⑤ タンク内を中性洗剤で洗う。タンク内ネジ ※ 注意：タンク内ネジは外さないで下さい。時計回りに回してゆるんでいないか確認して下さい。



⑥ 洗浄後、ウォーターガードのパッキンを はめてから、本体に取り付ける。

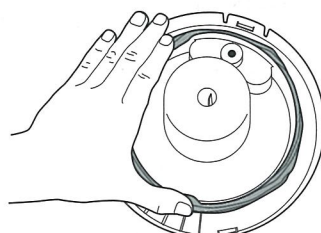
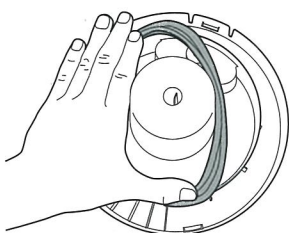


⑦ レバーを下げて水が出るか確認する。

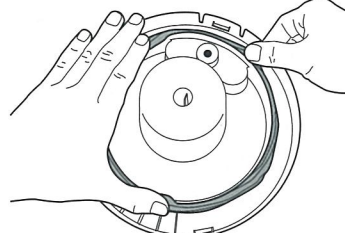


パッキンのはめ方

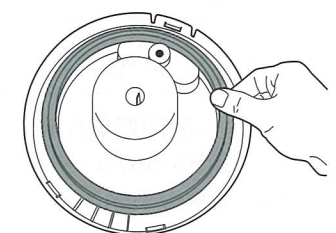
① 片側のパッキンを はめて手で押さえる。② 片側のパッキンを手で押さえながら外周に、一旦パッキンをかける。



③ 外周に、かけたパッキンを少しずつ はめる。



④ パッキンをはめたら全体にはまっているか指で押しながら確認する。



エコサーバー WS-007

電気代不要! 専門的なメンテナンスも不要!
シンプルでエコな簡易サーバーです。

生産国: 日本

カラー: ディープレッド、グレー、ブラック、
ディープブルー、アイボリー

サイズ: 高さ 340mm 直径 215mm

ECO SERVER

電気をつかわない生活。

本製品には、加温および冷却機能はありません。
上部ボトルの水を、そのままコックから送り出す製品です。



ディープレッド



グレー



ブラック



ディープブルー



アイボリー

簡単にタンク内も丸洗いができます!

オリジナル特注色も可能です!
(数量・価格・納期は別途お見積りになります)

製造販売元

株式会社 ジャパンボトルウォーター

〒437-1213 静岡県磐田市塩新田581-1(福田工業団地内)

TEL.0538-55-5975 FAX.0538-55-5976

<http://www.magata.co.jp/jbw/>

販売代理店

● 本製品の仕様は、予告なく変更される場合があります。